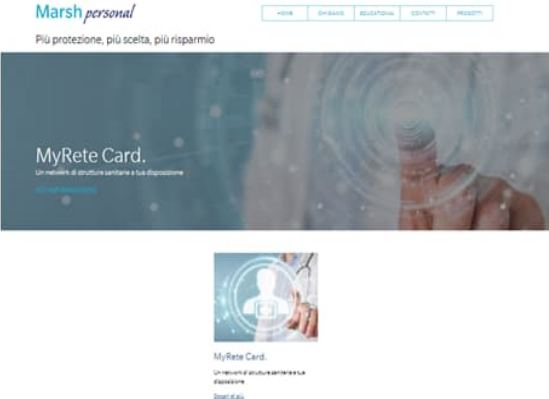

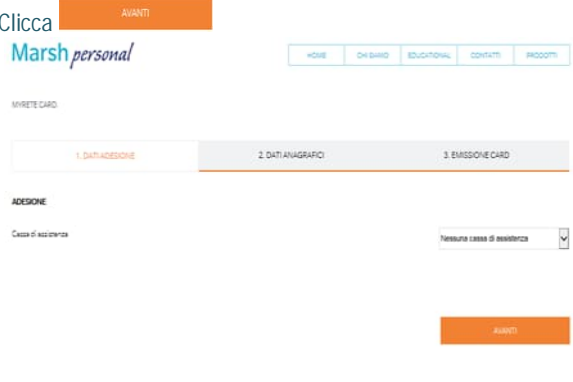
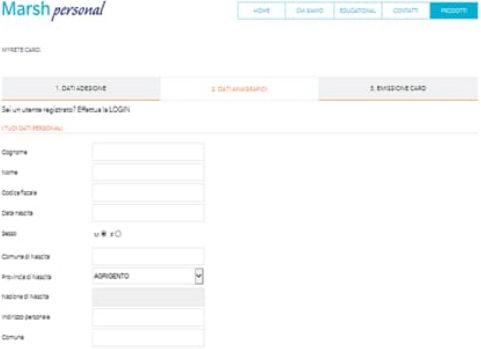



MyRete – Network di cliniche convenzionate

Con **MyRete** potrai usufruire di tariffe scontate presso le Strutture mediche convenzionate (vd. pag. seguente) rispetto a quelle normalmente previste: stampa la tessera e qualificati come assistito MyRete al momento della prenotazione della prestazione medica chiedendo siano applicate le tariffe previste.

La tessera ha validità sino al **31/12**, passata tale data ne dovrai scaricare una nuova seguendo la stessa procedura indicata sotto.

COME SCARICARE LA TESSERA

<p>1. Accedi a https://affinity.marsh-personal.it e digita il codice di accesso ASSOPROF2024</p> <div style="border: 1px solid #ccc; padding: 5px; margin-bottom: 10px;"> <p>CODICE DI ACCESSO</p> </div> <p>Stai per entrare in un'area riservata, qualsiasi abuso con particolare riferimento al diritto di accedere alle condizioni dedicate può comportare la perdita totale o parziale del diritto all'indennizzo</p> <p style="text-align: center;">ACCEDI</p>	<p>NOTA BENE: Se hai già scaricato la Card gli anni passati non dovrai re-inserire i Tuoi dati ma accedere alla area riservata direttamente dalla Home Page (Campi Email e Password).</p> <p>Se non ricordi la password di accesso potrai chiederne una nuova (recupera password)</p> <div style="border: 1px solid #ccc; padding: 5px; margin-bottom: 10px;"> <p>Email Password Entra Recupera password</p> </div> <p>Marsh personal HOME</p>
<p>2. Clicca su MyRete Card.</p> 	<p>3. Clicca quindi sul tasto Richiedi MyRete Card</p> 
<p>4. Nella videata successiva seleziona dal menu a tendina la voce: Nessuna cassa di assistenza.</p> <p>Clicca AVANTI</p> 	<p>5. Inserisci i Tuoi dati anagrafici ed i nominativi dei Tuoi Familiari che potranno usufruire del servizio (N.B. anche <i>gli utenti con la card già attiva l'anno precedente dovranno reinserire i familiari</i>)</p> 
<p>6. Spunta le informative.</p> <p>Clicca AVANTI</p> <ul style="list-style-type: none"> <input type="checkbox"/> Ho letto l'informativa sul trattamento dei dati personali - anche sensibili - e prendo atto che i dati forniti verranno trattati per dare esecuzione ai servizi richiesti (obbligatorio) <input type="checkbox"/> Accetto al trattamento dei miei dati personali per l'invio, da parte di Marsh S.p.A., di comunicazioni commerciali anche mediante telefono a sistemi automatizzati (es. email, sms, fax, postal). Il presente consenso è revocabile in ogni momento accedendo all'area personale presente sul Site e modificando i campi relativi al consenso prestato, scrivendo una e-mail a affinity@marsh.com con le modalità di cui sono indicate in ciascuna comunicazione <input type="checkbox"/> Ho letto la lettera di incarico brokeraggio Marsh ed accetto quanto indicato (obbligatorio) <input type="checkbox"/> Ho letto ed accetto le seguenti clausole della lettera di incarico brokeraggio (obbligatorio) <p style="text-align: center;">INDIETRO AVANTI</p>	<p>7. Scarica la tessera MyRete</p> 

Come utilizzare il servizio MyRete

Verifica l'elenco delle Strutture mediche convenzionate sul sito www.myrete.it, individuando quella a cui rivolgerTi in base alle Tue necessità, alla Voce **STRUTTURE - Elenco strutture**.



ELENCO STRUTTURE		
ABRUZZO	46	
BASILICATA	14	
CALABRIA	57	
CAMPANIA	111	
EMILIA ROMAGNA	181	
FRIULI-VENEZIA GIULIA	21	
LAZIO	579	
LIGURIA	123	
LOMBARDIA	648	
MARCHE	45	
MOLISE	14	
PIEMONTE	145	
PUGLIA	97	
SARDEGNA	20	
SICILIA	93	
TOSCANA	178	
TRENTINO-ALTO ADIGE	23	
UMBRIA	22	
VALLE D'AOSTA	3	
VENETO	138	

Eventuali Strutture mediche non già convenzionate potranno richiedere il convenzionamento a MyRete inviando una mail a

propostaconvenzionamento@myrete.it

e richiedendo il materiale informativo.

QualificaTi come assistito MyRete presso la Struttura Medica convenzionata al momento della prenotazione della prestazione, presentando la tessera che Ti sarà fornita seguendo la procedura di cui sopra.